

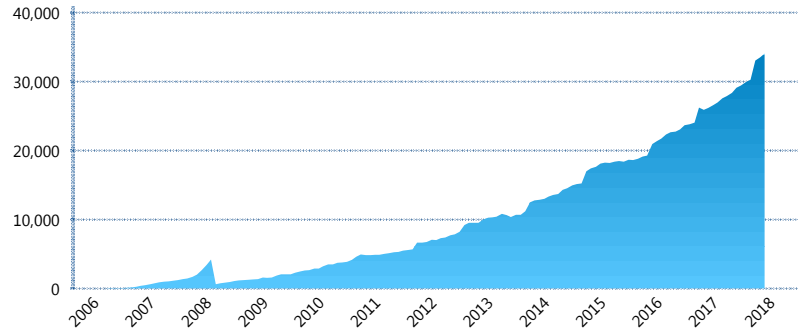
### I. INFORMACIÓN FINANCIERA

#### I) Detalles del Fondo

Detalles del Fondo	
Razón Social	Siefore Coppel Básica 2 S.A. de C.V.
Inicio de Operaciones	28/04/2006
Tipo de Fondo	Básica
Clave Bolsa	COPPEL2
Activos Administrados *	34,073
ISIN	MX54CO0L0028
Comisión Anual	1.08%
Administrador	Afore Coppel S.A. de C.V.
Director General	Lic. Mauricio Adrián Alarcón Montes de Oca
Presidente del Consejo	Enrique Ramón Coppel Luken

#### Activos Administrados \*

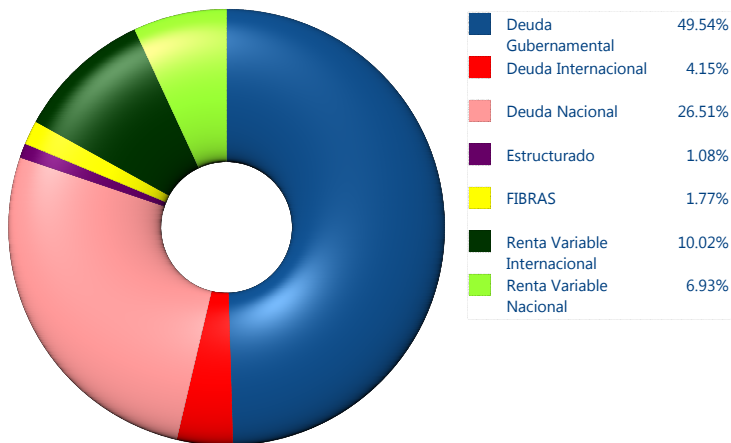
\$34,073



\*Cifras en millones de pesos

Contiene el efecto de fusiones, cortes transversales y transferencias por edad. Para mayor información consultar: <http://www.consar.gob.mx/gobmx/Aplicativo/Factsheets/EC/ECSAR.pdf>

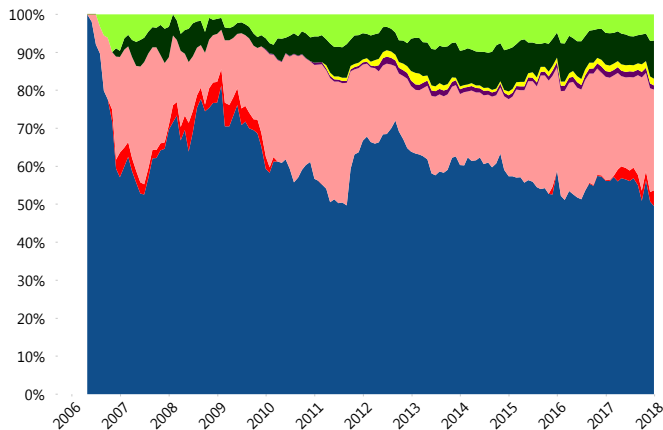
#### II) Inversiones



Tipo de Instrumento		Coppel (SB2)	Sistema Básicas 2**
Renta Variable Nacional	Renta Variable Nacional	6.93%	5.66%
	<b>Total</b>	<b>6.93%</b>	<b>5.66%</b>
Renta Variable Internacional	Renta Variable Internacional	10.02%	15.36%
	<b>Total</b>	<b>10.02%</b>	<b>15.36%</b>
Mercancías	Mercancías	0.00%	0.32%
	<b>Total</b>	<b>0.00%</b>	<b>0.32%</b>
FIBRAS	FIBRAS	1.77%	2.07%
	<b>Total</b>	<b>1.77%</b>	<b>2.07%</b>
Estructurado	Estructurados	1.08%	4.73%
	<b>Total</b>	<b>1.08%</b>	<b>4.73%</b>
Deuda Nacional	Aerolíneas	0.18%	0.01%
	Alimentos	0.46%	0.60%
	Automotriz	1.61%	0.12%
	Banca de Desarrollo	0.00%	1.82%
	Bancario	1.22%	1.34%
	Bebidas	1.01%	0.67%
	Cemento	0.00%	0.04%
	Centros Comerciales	0.18%	0.07%
	Consumo	0.60%	0.33%
	Deuda CP	0.00%	0.00%
	Empresas Productivas del Estado	2.30%	2.98%
	Estados	0.45%	0.60%
	Europeos	0.00%	3.51%
	Grupos Industriales	0.15%	0.62%
	Infraestructura	7.47%	3.34%
	Inmobiliario	0.72%	0.05%
	Otros	2.65%	0.96%
	Papel	0.00%	0.12%
	Serv. Financieros	0.80%	0.42%
	Siderúrgica	0.00%	0.00%
Telecom	2.21%	1.30%	
Transporte	2.25%	0.45%	
Vivienda	2.24%	1.64%	
<b>Total</b>	<b>26.51%</b>	<b>20.98%</b>	
Deuda Internacional	Deuda Internacional	4.15%	1.03%
	<b>Total</b>	<b>4.15%</b>	<b>1.03%</b>
Deuda Gubernamental	BONDES	6.67%	0.81%
	BONOS	0.00%	11.63%
	BPA182	0.13%	0.00%
	BPAS	0.00%	0.05%
	CBIC	0.00%	3.61%
	CETES	0.00%	6.55%
	REPORTO	4.62%	1.91%
	UDIBONO	38.12%	24.39%
	UMS	0.00%	0.88%
	<b>Total</b>	<b>49.54%</b>	<b>49.84%</b>
<b>Total</b>	<b>100.00%</b>	<b>100.00%</b>	

\*\*Considera las inversiones de todo el grupo de SIEFORES Básicas 2 Cifras al cierre de diciembre de 2017

#### Evolución de Inversiones



### III) Desempeño

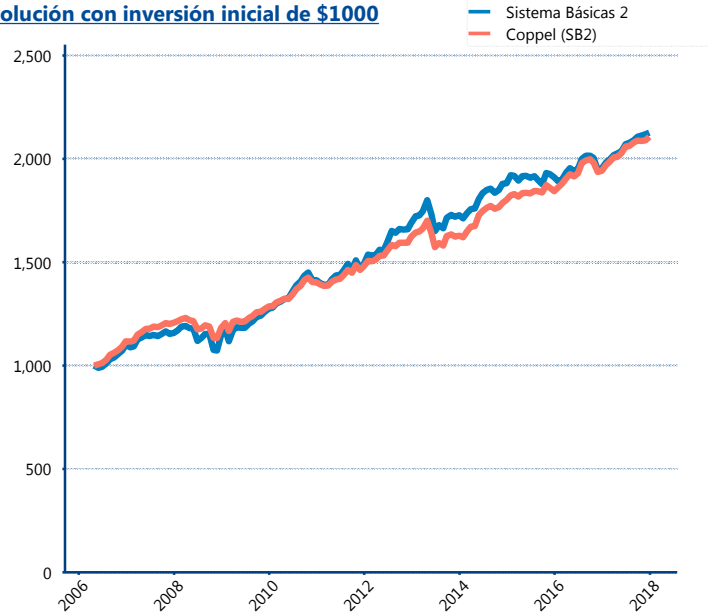
#### Rendimiento Bolsa

Tipo	Coppel (SB2)	Sistema Básicas 2
1 año	8.58%	8.86%
2 años	6.71%	5.40%
3 años	5.27%	4.06%
5 años	5.31%	4.67%
Histórico	-	10.33%

#### Indicador de Rendimiento Neto

Siefore	IRN %
Profuturo (SB2)	5.89%
<b>Coppel (SB2)</b>	<b>5.45%</b>
SURA (SB2)	5.38%
Banamex (SB2)	5.10%
PensionISSSTE (SB2)	4.59%
Azteca (SB2)	4.55%
Metlife (SB2)	4.53%
Inbursa (SB2)	4.46%
XXI-Banorte (SB2)	4.33%
Principal (SB2)	4.16%
Invercap (SB2)	3.47%
<b>Promedio Simple</b>	<b>4.72 %</b>
<b>Promedio Ponderado</b>	<b>4.85 %</b>

#### Evolución con inversión inicial de \$1000



Construido con el precio de la Siefore registrado en la Bolsa Mexicana de Valores

### IV) Medidas de sensibilidad y riesgos

#### Evolución del Plazo Promedio Ponderado

